



ACMAR



**ÉPANDEUSE
SUR REMORQUE
OU SKID - 516**

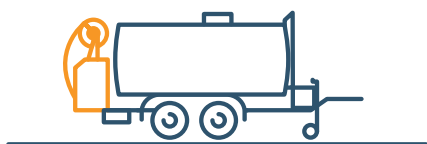
Tél. +33 (0)2 43 06 14 28
info@acmar.fr

acmar.fr



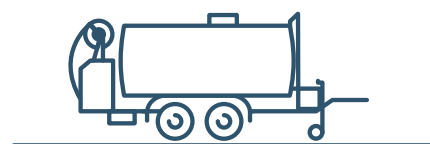
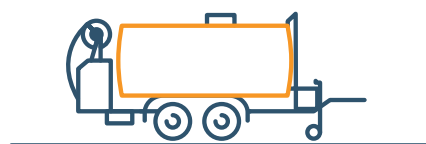
L'EXPÉRIENCE ET LA HAUTE TECHNOLOGIE AU SERVICE DE VOS ENDUITS

Pour les chantiers de proximité et aménagements de particuliers



ÉPANDAGE

- Épandage par pression d'air
- Équipement conforme à la Directive des équipements sous pression CE 97/23 et non soumis à un contrôle périodique
- Groupe moto-compresseur diesel
- Lance à main avec jet conique, raccord tournant entre la lance et le flexible
- Flexible de lance de 14 m monté sur enrouleur automatique
- Utilisation extrêmement simple
- Option : rampe d'épandage



DIVERS OPTIONS

- Protection du calorifuge en inox
- Démarrage électrique du groupe moto-compresseur
- Épandage par pompe à liant (non compatible avec l'option rampe)
- Éclairage bitension 12/24 V
- Extincteur
- Cône de lance

STOCKAGE / CHAUFFAGE

- Cuve cylindrique calorifugée. Capacité de 500, 1 000, 1 500 ou 2 000 L
- Chauffage direct avec brûleur manuel au fuel
- Option : brûleur à allumage et régulation automatique ; maintien en température de nuit par résistance électrique sur 220 ou 380 V



VERSION	CAPACITÉ (L)	COLISAGE (mm)**	P.A.V (kgs)	P.A.T.C (kgs)
Tractée	500	3850 X 1490 X 1600	750*	1300
Amovible	500	2310 X 1210 X 1250	490*	990
Tractée	1000	4850 X 1580 X 1900	1000*	2500
Amovible	1000	3050 X 1580 X 1400	610*	1610
Tractée	1500	4850 X 1580 X 1900	1000*	2500
Amovible	1500	3050 X 1580 X 1500	670*	2170
Tractée	2000	5700 X 1580 X 1950	1500*	3500
Amovible	2000	3650 X 1580 X 1500	765*	2765

* Suivant les options retenues

** Colisage à titre indicatifs, sous réserve de modification par le constructeur